

Instrukcja instalacji bazy danych artykułów firmy LAPP KABEL dla aplikacji EPLAN Electric P8.

1. LOKALIZACJA PLIKU BAZY DANYCH

Baza danych artykułów ma postać pliku *.mdb (np. LAPP.mdb).

Domyślnie EPLAN przechowuje bazy artykułów w lokalizacji:

`c:\Documents and Settings\All Users\Dane aplikacji\EPLAN\Electric P8\Artykuł<nazwa_firmy>`

lub

`c:\Users\Public\EPLAN\Electric P8\Artykuł<nazwa_firmy>`

Do w/w folderu należy skopiować plik „LAPP.mdb”

Pliki *.pdf z dokumentacją dodatkową należy umieścić w lokalizacji:

`c:\Documents and Settings\All Users\Dane aplikacji\EPLAN\Electric P8\Dokumenty<nazwa_firmy>\LAPP\`

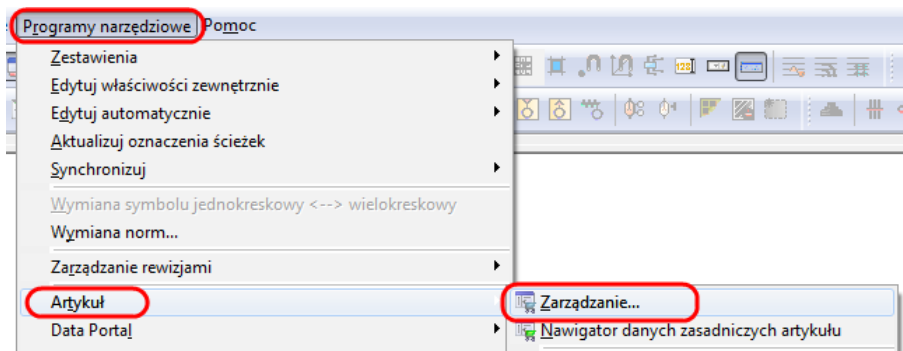
lub

`c:\Users\Public\EPLAN\Electric P8\Dokumenty<nazwa_firmy>\LAPP\`

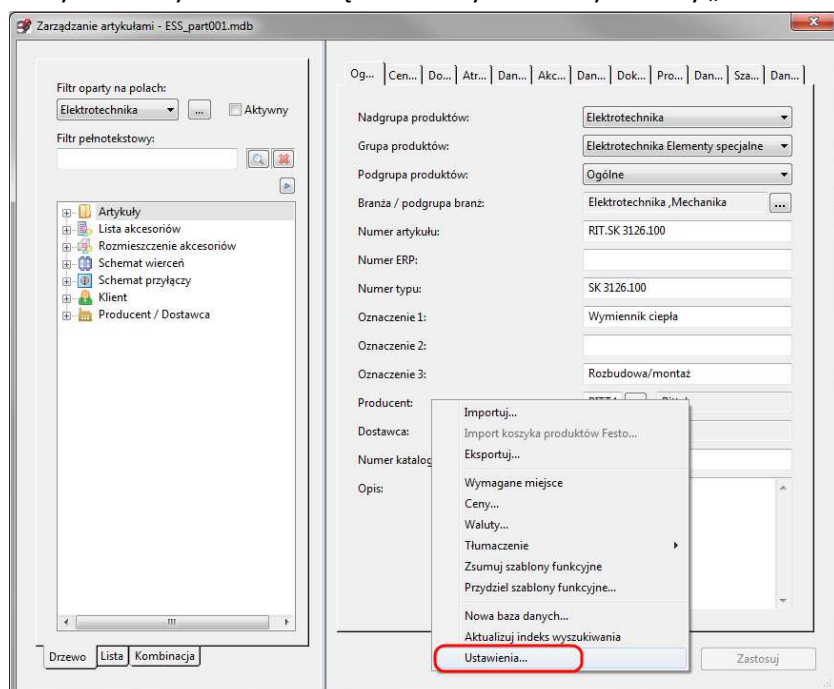
2. KONFIGURACJA APLIKACJI EPLAN Electric P8

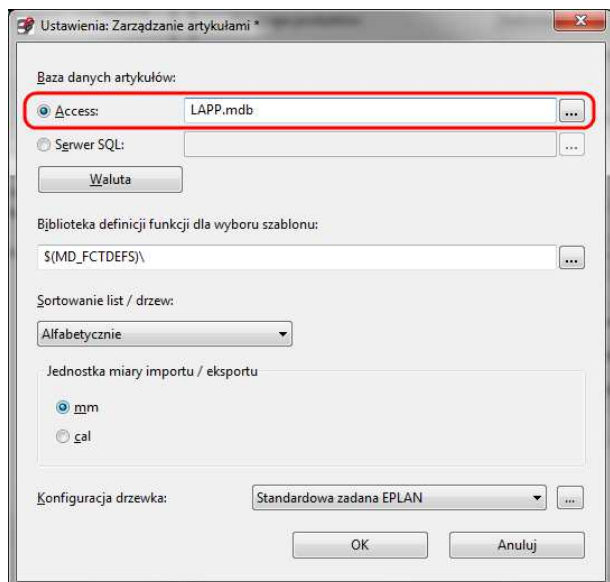
Po umieszczeniu pliku bazy we właściwej lokalizacji możemy przystąpić do konfiguracji aplikacji.

Z menu głównego „Programy narzędziowe” należy wybrać „Artykuł” a następnie „Zarządzanie...”:



W wyświetlonym oknie Zarządzania artykułami wybieramy „Dodatki → Ustawienia...”:





Poprzez wielokropek wskazujemy interesującą nas bazę artykułów (np. „LAPP.mdb”).

Od tej chwili możliwe jest korzystanie z umieszczonych w bazie artykułów firmy LAPP KABEL.