

FAST CONNECT BY LAPP

Industrielle Kommunikation



MASSGESCHNEIDERTE FAST CONNECT LÖSUNGEN FÜR DATENRATEN BIS ZU 10 GBIT/S

Die Herausforderung

Im industriellen Produktions- und Fertigungsumfeld müssen binnen kürzester Zeit immer größere Datenmengen verarbeitet werden. Damit steigen auch die Anforderungen an die Verkabelung. Denn die eingesetzten Produkte müssen nicht nur für kontinuierlich wachsende Datenraten im Gigabit-Bereich ausgelegt sein, sondern auch robust genug, um die Zuverlässigkeit und Funktionssicherheit der Maschinen und Anlagen zu gewährleisten.

Die Lösung

Als Systemlieferant für Konnektivätslösungen wissen wir genau, worauf es dabei ankommt. Wir unterstützen Sie bei der Optimierung Ihrer Prozesse und bieten Ihnen ein umfassendes Portfolio innovativer Fast Connect-Datenleitungen. Durch einen speziellen Innenmantel sowie ein Trennkreuz anstelle einer Paarschirmung erleichtert der Fast-Connect-Aufbau die Konfektionierung. Die Konfektionszeit verkürzt sich und sämtliche Anforderungen an die Schirmung und das

Einsatzgebiet werden optimal erfüllt. Die aufwändige vierfache Entfernung der Paarschirmung entfällt. Mit dem passenden Werkzeug kann direkt bis zu den Aderpaaren abisoliert werden. Ein geübter Handwerker kann so vor Ort binnen fünf Sekunden beide Mäntel mühelos entfernen.

Übrigens: Zur besseren Unterscheidung tragen alle unsere Fast Connect-Datenleitungen die Abkürzung „FC“ in der Artikelbezeichnung.

	Artikelnummer	Artikelbezeichnung	Zulassung	Mantel-material
fest verlegt	2170583	ETHERLINE® PN Cat.6 _A Y FC 4x2xAWG23/1	UL PLTC, CMG, AWM	PVC, grün
	2170584	ETHERLINE® PN Cat.6 _A FRNC FC 4x2xAWG23/1	UL CM	PVC, grün, halogenfrei
	2170585	ETHERLINE® PN Cat.6 _A P FC 4x2xAWG23/1	UL/CSA, AWM	PUR, grün, halogenfrei
flexibel	2170586	ETHERLINE® PN Cat.6 _A Y FLEX FC 4x2xAWG23/7	UL CMG, AWM	PUR, grün,
	2170587	ETHERLINE® PN Cat.6 _A FRNC FLEX FC 4x2xAWG23/7	UL CM	FRNC, grün, halogenfrei
hochflexibel	2170590	ETHERLINE® PN Cat.6 _A P FD FC 4x2xAWG24/7	UL CMX, AWM	PUR, grün, halogenfrei
	2170591	ETHERLINE® PN Cat.6 _A Y FD FC 4x2xAWG24/7	UL CM	PVC, grün

Artikelnummer	Artikelbezeichnung	Artikelbeschreibung	Ø Leitung Minimal	Ø Leitung Maximal
21700653	EPIC® DATA ED-IE-AXS-6A-B-20-FC	Gerader RJ45 Stecker, gemäß EIA/TIA 568B	5,5 mm	10 mm
21700637	EPIC® DATA ED-IE-90-6A-B-20-FC	Gewinkelter RJ45 Stecker, gemäß EIA/TIA 568B	5,5 mm	10 mm
21700602	EPIC® DATA ED-IE-AX-M12X-6A-67-FC	Gerader M12 X-codierter Stecker	5,0 mm	9,7 mm
21700622	EPIC® DATA ED-IE-AX-M12XF-RM-6A-67-FC	Gerade M12 X-codierte Flansch- kupplung	5,0 mm	9,7 mm
21124040	FC STRIP Werkzeug ohne Messerkassette	Abmantelwerkzeug für Fast Connect Leitungen	2,5 mm	8 mm
21124021	FC STRIP Messerkassette grün	Spezielle Messerkassette mit voreingestellten Messerabständen für PROFINET®	2,5 mm	8 mm

KONFEKTIONIERUNG EINER FAST CONNECT LEITUNG FÜR PROFINET® CAT.6_A MIT RJ45

Als erfahrener Systemlieferant ist Lapp Ihr starker Partner rund ums Thema Konfektionierung. Von der Leitung über die Steckerlösung bis zum passenden Werkzeug – bei uns erhalten Sie alles aus einer Hand. Natürlich in erstklassiger Markenqualität.




Schritt 1: Ansetzen

- Ansetzen des FC-Werkzeugs an der Leitung, mindestens 50mm vom Ende entfernt
- Leitung im Werkzeug fixieren
- Werkzeug dreimal um das Kabel drehen



Schritt 2: Abmanteln

- Kabelmantel mithilfe des FC-Werkzeugs abziehen
- Schirmgeflecht wird automatisch auf 10 mm gekürzt
- Schirmgeflecht zum Kabelmantel umschlagen




Schritt 3: Adern vorbereiten

- Aderpaare sortieren
- Trennkreuz möglichst nah am Mantel abschneiden
- Aderpaare entdrillen und glätten




Schritt 4: Adermanager verpressen

- Adern nach Farbcodierung in den Adermanager einführen
- Adermanager möglichst nah an den Mantel schieben (max. 10 mm Abstand)
- Adermanager mit einer Zange verpressen



Schritt 5: Stecker vorbereiten

- Überstehende Adern möglichst bündig am Adermanager abschneiden
- Montagehilfe (schwarze Plastikhülle) abziehen



Schritt 6: Adermanager einführen

- Adermanager einschieben, bis sich der Stecker schließen lässt
- Halbschalen zusammendrücken und verschrauben

Die Schritt-für-Schritt-Anleitung gibt's hier in unserem How-to-Video.





ÖLFLEX®

Anschluss- und Steuerleitungen



UNITRONIC®

Datenübertragungssysteme



ETHERLINE®

Datenübertragungssysteme
für ETHERNET-Technologie



HITRONIC®

Optische Datenübertragungssysteme



EPIC®

Industriesteckverbinder



SKINTOP®

Kabelverschraubungen



SILVYN®

Kabelschutz- und
Führungssysteme



FLEXIMARK®

Kennzeichnungssysteme

Folgen Sie LAPP auf



Unsere AGBs finden Sie unter
www.lappkabel.de/agb

U.I. Lapp GmbH

Schulze-Delitzsch-Straße 25 · 70565 Stuttgart
Tel.: 0711 7838-01 · Fax: 0711 7838-2640
www.lappkabel.de · info@lappkabel.de

