



EPIC® MH CONECTOR MODULAR

Más de 138 millones de combinaciones

Con EPIC® MH puede crear el conector rectangular que necesite y adaptarlo a sus necesidades. Su sistema de módulos independientes, le permiten tener potencia, señal y datos en un mismo conector.

El sistema estable del marco de fijación le ofrece una instalación sencilla de los tres tipos de módulos existentes. Además, es compatible con el estándar del mercado.

Con este conector encontrará la solución completa ya que es combinable con nuestras carcasas EPIC®, prensaestopas SKINTOP®, conductos SILVYN®, cables de alimentación y control ÖLFLEX®, sistemas de transmisión de datos UNITRONIC®, cables de datos Ethernet ETHERLINE® y cables de fibra óptica HITRONIC®.

Sus beneficios

- Módulos de potencia, señal y datos en un solo conector
- Montaje más fácil de los módulos en el marco fijo de EPIC® MH
- Alta flexibilidad gracias al uso de cualquier combinación de módulos
- Combinable con todas nuestras gamas de producto
- Adaptable y duradero



Más información en:
<https://laplatinamerica.lappgroup.com/descargas>



Panorama de marcos de fijación

REFERENCIA	DESCRIPCIÓN	SLOTS*	TAMAÑO	FOTOGRAFÍAS
44423234	EPIC® MHS 6 R (A,B)	2	HB 6	
44423235	EPIC® MHB 6 R (a, b)	2	HB 6	
44423236	EPIC® MHS 10 R (A, B, C)	3	HB 10	
44423237	EPIC® MHB 10 R (a, b, c)	3	HB 10	
44423238	EPIC® MHS 16 R (A, B, C)	4	HB 16	
44423239	EPIC® MHB 16 R (a, b, c)	4	HB 16	
44423240	EPIC® MHS 24 R (A, B, C, D, E, F)	6	HB 24	
44423241	EPIC® MHB 24 R (a, b, c, d, e, f)	6	HB 24	

*Slots: espacio disponible para montaje de módulos.

Resumen de carcasas

REFERENCIA	DESCRIPCIÓN	TIPOS	TAMAÑO	FOTOGRAFÍAS
70250200	EPIC® ULTRA H-B 6 TG LB	Aérea salida superior	HB 6	
70250206	EPIC® ULTRA H-B 6 AG LB	Base panel palanca simple	HB 6	
19011000	EPIC® H-B 6 TG	Aérea salida superior	HB 6	
10003000	EPIC® H-B 6 AG-LB	Base panel palanca simple	HB 6	
70250211	EPIC® ULTRA H-B 10 TS QB	Aérea salida lateral	HB 10	
70250213	EPIC® ULTRA H-B 10 AG QB	Base panel palanca doble	HB 10	
19040900	EPIC® H-B 10 TG-RO	Aérea salida superior	HB 10	
10032900	EPIC® H-B 10 AG-LB	Base panel palanca simple	HB 10	
70250214	EPIC® ULTRA H-B 16 TS QB	Aérea salida lateral	HB 16	
70250217	EPIC® ULTRA H-B 16 AG QB	Base panel palanca doble	HB 16	
19080900	EPIC® H-B 16 TG-RO	Aérea salida superior	HB 16	
10072900	EPIC® H-B 16 AG-LB	Base panel palanca simple	HB 16	
70250219	EPIC® ULTRA H-B 24 TS QB	Aérea salida lateral	HB 24	
70250222	EPIC® ULTRA H-B 24 AG QB	Base panel palanca doble	HB 24	
19121900	EPIC® H-B 24 TG-RO	Aérea salida superior	HB 24	
10102900	EPIC® H-B 24 AG-LB	Base panel palanca simple	HB 24	

*Consulte en nuestro catálogo online la gama completa de carcasas.

Las fotografías e imágenes no son a escala ni deben considerarse representaciones fieles de los respectivos productos.

Todos los valores de los productos mostrados son nominales a menos que se especifique lo contrario. Otros valores, como por ejemplo tolerancias, pueden obtenerse bajo solicitud.

Panorama de módulos




	REFERENCIA	DESCRIPCIÓN	TIPO	CONTACTOS	SLOTS*	INFO ADICIONAL	EJEMPLOS DE MODELOS
Potencia	44423328	EPIC® MHS 1 CM 250A protected	Macho	1	2	250 A	
	44423329	EPIC® MHB 1 CM 250A protected	Hembra	1	2	250 A	
	44423212	EPIC® MHS 2 CM	Macho	2	2	100 A	
	44423213	EPIC® MHB 2 CM	Hembra	2	2	100 A	
	44423214	EPIC® MHS 3 CM	Macho	3	1	40 A	
	44423215	EPIC® MHB 3 CM	Hembra	3	1	40 A	
	44423293	EPIC® MHB 3+4 CM	Hembra	3+4	1	40 A	
	44423294	EPIC® MHB 3+4 CM	Hembra	3+4	1	40 A	
	44423216	EPIC® MHS 4 CM	Macho	4	1	40 A	
	44423217	EPIC® MHB 4 CM	Hembra	4	1	40 A	
Señales	44423218	EPIC® MHS 6 CM	Macho	6	1	16 A	
	44423219	EPIC® MHB 6 CM	Hembra	6	1	16 A	
	44423220	EPIC® MHS 8 CM	Macho	8	1	16 A	
	44423221	EPIC® MHB 8 CM	Hembra	8	1	16 A	
	44423222	EPIC® MHB 8 CM	Macho	12	1	10 A	
	44423223	EPIC® MHB 12 CM	Hembra	12	1	10 A	
	44423224	EPIC® MHS 17 CM	Macho	17	1	10 A	
	44423225	EPIC® MHB 17 CM	Hembra	17	1	10 A	
	44423226	EPIC® MHS 20 CM	Macho	20	2	16 A	
	44423227	EPIC® MHB 20 CM	Hembra	20	2	16 A	
	44423266	EPIC® MHS 36 CM	Macho	36	2	10 A	
	44423267	EPIC® MHB 36 CM	Hembra	36	2	10 A	
Datos	44423340	EPIC® MHS 6 LWL LC	Macho	6	1	Fibra óptica	
	44423341	EPIC® MHB 6 LWL LC	Hembra	6	1	Fibra óptica	
	44423291	EPIC® MHS Gigabit Ø 5-7 mm	Macho	8	1	10 Gbit/s (Cat.7)	
	44423292	EPIC® MHB Gigabit Ø 5-7 mm	Hembra	8	1	10 Gbit/s (Cat.7)	
	44423326	EPIC® MHS Gigabit Ø 7-10 mm	Macho	8	1	10 Gbit/s (Cat.7)	
	44423327	EPIC® MHB Gigabit Ø 7-10 mm	Hembra	8	1	10 Gbit/s (Cat.7)	
	44423229	EPIC® MHS Bus PIN 1x(4) CM	Macho	4	2	1 Gbit/s (Cat.5e)	
	44423231	EPIC® MHB Bus PIN 1x(4) CM	Hembra	4	2	1 Gbit/s (Cat.5e)	
	44423260	EPIC® MHS Coax D=1.6mm	Macho	1	2	Coaxial	
	44423261	EPIC® MHB Coax D=1.6mm	Hembra	1	2	Coaxial	
	44423262	EPIC® MHS Coax D=2.5mm	Macho	1	2	Coaxial	
	44423263	EPIC® MHB Coax D=2.5mm	Hembra	1	2	Coaxial	
	44423228	EPIC® MHS Bus	Macho	-	2	Módulo de soporte para dos MH Bus o Coax	
44423230	EPIC® MHB Bus	Hembra	-	2	Módulo de soporte para dos MH Bus o Coax		

*Slots: espacio que ocupa cada módulo en el marco de fijación.

Las fotografías e imágenes no son a escala ni deben considerarse representaciones fieles de los respectivos productos.

Todos los valores de los productos mostrados son nominales a menos que se especifique lo contrario. Otros valores, como por ejemplo tolerancias, pueden obtenerse bajo solicitud.

Panorama de contactos

	DESCRIPCIÓN	TIPO	SECCIÓN	EJEMPLOS DE MODELOS
Potencia	EPIC® MH 10,0 mm	Macho	25mm² ... 95mm²	
	EPIC® MH 10,0 mm	Hembra	25mm² ... 95mm²	
	EPIC® MH 8,0mm	Macho	10mm² ... 35mm²	
	EPIC® MH 8,0mm	Hembra	10mm² ... 35mm²	
	EPIC® MH 4,0 mm	Macho	1,5mm² ... 10mm²	
	EPIC® MH 4,0 mm	Hembra	1,5mm² ... 10mm²	
Señales	EPIC® H-BE 2,5 mecanizados	Macho	0,50mm² ... 4mm²	
	EPIC® H-BE 2,5 mecanizados	Hembra	0,50mm² ... 4mm²	
	EPIC® H-D 1,6 mecanizados	Macho	0,14mm² ... 2,5mm²	
	EPIC® H-D 1,6 mecanizados	Hembra	0,14mm² ... 2,5mm²	
Datos	EPIC® MH 1.0mm mecanizados	Macho	0,09mm² ... 0,52mm²	
	EPIC® MH 1.0mm mecanizados	Hembra	0,09mm² ... 0,52mm²	
	EPIC® H-D 1,6 mecanizados	Macho	0,14mm² ... 2,5mm²	
	EPIC® H-D 1,6 mecanizados	Hembra	0,14mm² ... 2,5mm²	
	EPIC® H-BE 2,5 mecanizados	Macho	0,50mm² ... 4mm²	
	EPIC® H-BE 2,5 mecanizados	Hembra	0,50mm² ... 4mm²	

Herramientas

REFERENCIA	HERRAMIENTA	TERMINALES	EJEMPLOS DE MODELOS
11147000	Alicate	-	
11147100	Mordaza	Terminales 1.6mm	
11147100		Terminales 2.5mm	
11174100 - 11174101		Terminales 4mm	
11147200	Fijador	Terminales 1.6mm	
11147201		Terminales 2.5mm	
11147201		Terminales 4mm	
11161000	Extractor terminales	Terminales 1.6mm	
11182500 - 11171000		Terminales 2.5mm	
44423269		Terminales 4mm	

Las fotografías e imágenes no son a escala ni deben considerarse representaciones fieles de los respectivos productos.

Todos los valores de los productos mostrados son nominales a menos que se especifique lo contrario. Otros valores, como por ejemplo tolerancias, pueden obtenerse bajo solicitud.

Lo siguiente aplica a todos los productos/artículos: sólo debe manipularlos personal electricista autorizado. De lo contrario existe peligro de electrocución o incendio provocado por la corriente eléctrica



LAPP Panamá S.A.
 Edificio 9075, Unidad 9
 PanAmerica Corporate Center
 Panamá Pacífico, Rep. de Panamá
 Telf: +507 320-5090 | +507 320-5091
 sales.panama@lappgroup.com

Síguenos en @laplatam:

